


1 Inhaltsverzeichnis

Zu den mit  gekennzeichneten Unterrichtseinheiten finden Sie interaktive Materialien für den Einsatz an PCs, Whiteboards und Projektoren auf www.edidact.de/wb_tws.

Weitere Informationen sowie wertvolle Tipps für die Gestaltung Ihres interaktiven Unterrichts erhalten Sie auf www.edidact.de/wb_info.

2 Arbeit – Ausbildung – Beruf


- | | | |
|------|--|---------------------|
| 2.1 | Arbeiten im Team | (AUSGABE 1) |
| 2.2 | Arbeitsplatzgestaltung | (AUSGABE 2) |
| 2.3 | Das kann ich gut! – Von der Selbsteinschätzung zum Fähigkeitsprofil | (AUSGABE 2) |
| 2.4 | Arbeit in vielerlei Form | (AUSGABE 3) |
| 2.5 | Vorbereitung auf ein Berufsberatungsgespräch | (AUSGABE 3) |
| 2.6 | Wie der Lohn zustande kommt | (AUSGABE 5) |
| 2.7 | Bewerben – aber wie? | (AUSGABE 6) |
| 2.8 | Ich lerne einen „alten Beruf“ – Arbeiten im Handwerk: Handwerksberufe | (AUSGABE 6) |
| 2.9 | Lehrjahre sind keine Herrenjahre | (AUSGABE 7) |
| 2.10 | Sonderformen der Arbeit – Leiharbeit | (AUSGABE 8) |
| 2.11 | Was ich bei einem Vorstellungsgespräch beachten sollte | (AUSGABE 9) |
| 2.12 | Wir erkunden einen Arbeitsplatz – Zugangserkundung | (AUSGABE 11) |
| 2.13 | „Erst mal jobben“ – oder einen Beruf erlernen? | (AUSGABE 11) |
| 2.14 | Zur Geschichte von Arbeit und Wirtschaft –
Teil I: Vom Leibeigenen zum Facharbeiter | (AUSGABE 12) |
| 2.15 | Zur Geschichte von Arbeit und Wirtschaft –
Teil II: Vom Feudalismus zur sozialen Marktwirtschaft | (AUSGABE 12) |
| 2.16 | Stellenanzeigen verstehen und prüfen | (AUSGABE 13) |
| 2.17 | Das Betriebspraktikum | (AUSGABE 14) |
| 2.18 | „Was soll ich werden?“ – Die Berufswahl | (AUSGABE 15) |
| 2.19 | Ordnung ist das halbe Leben! | (AUSGABE 16) |
| 2.20 | „Wie entsteht ein Lineal?“ – Technisches Zeichnen (Teil 1) | (AUSGABE 17) |
| 2.21 | „Kornflakes und räumliche Darstellung“ – Technisches Zeichnen (Teil 2) | (AUSGABE 18) |
| 2.22 | Auf den Standpunkt kommt es an: Ansichten – Technisches Zeichnen (Teil 3) | (AUSGABE 18) |
| 2.23 | „Das Haus vom Nikolaus“ – Technisches Zeichnen (Teil 4) | (AUSGABE 19) |
| 2.24 | Arbeitstugenden | (AUSGABE 19) |
| 2.25 | Die Projektprüfung in der Haupt- und Mittelschule – mit Aufgabenbeispiel und
Übungsprojekt | (AUSGABE 20) |
| 2.26 | „Helikopter-Eltern“ – oder: Ich suche mir meinen Beruf selbst | (AUSGABE 21) |
| 2.27 | Auf dem Weg zum Betrieb – projektorientierte Betriebserkundung | (AUSGABE 21) |
| 2.28 | „Ich habe keine Zeit!“ – Grundlagen des Zeitmanagements | (AUSGABE 21) |
| 2.29 | Bewerbung kreativ – Projekt „Bewerbungsflyer“ | (AUSGABE 23) |
| 2.30 | Das Anschriftfeld im Brief – Partnerarbeit | (AUSGABE 24) |
| 2.31 | Das Telefongespräch als wichtiges Kommunikationsmittel – Gruppenarbeit | (AUSGABE 25) |
| 2.32 | Audiotranskriptions-Übung – Einsatz einer AT-Box  | (AUSGABE 27) |
| 2.33 | Einführung Seriendruck – Einladung zum Elternfrühstück  | (AUSGABE 27) |
| 2.34 | Erstellen einer Bewerbungsmappe  | (AUSGABE 29) |
| 2.35 | Anlegen eines Taschengeldkontos als Kassenbuch – Tabellenkalkulation  | (AUSGABE 29) |
| 2.36 | Erstellen eines privaten Briefes  | (AUSGABE 30) |
| 2.37 | Schule und dann? – Projekt  | (AUSGABE 34) |
| 2.38 | Wohnen – Projekt  | (AUSGABE 35) |
| 2.39 | Kraftausdauerstest – Projekt  | (AUSGABE 36) |
| 2.40 | Wir organisieren ein Saisonabschlussfest – Miniprojekt | (AUSGABE 38) |
| 2.41 | Vom privaten Brief zum Geschäftsbrief | (AUSGABE 39) |
| 2.42 | Informative Schaubilder erstellen | (AUSGABE 39) |

3 Wirtschaft – Finanzen – Recht

- | | | |
|-----|---|--------------------|
| 3.1 | Kassenbuch – Einnahmen und Ausgaben | (AUSGABE 1) |
| 3.2 | Ich wünsche mir, ich brauche unbedingt, ich kaufe! – Wünsche, Bedürfnisse, Konsum | (AUSGABE 2) |

3.3	Produktionsverlagerung ins Ausland	(AUSGABE 3)
3.4	Wo geht's lang im Steuerdschungel?	(AUSGABE 4)
3.5	Rechtsgrundsätze im Grundgesetz	(AUSGABE 4)
3.6	Andreas will ein Mofa kaufen – Grundlagen vertraglichen Handelns	(AUSGABE 4)
3.7	Kennzeichen der Sozialen Marktwirtschaft	(AUSGABE 7)
3.8	Unternehmenskonzentration	(AUSGABE 7)
3.9	Damit der Traum nicht zum Albtraum wird – Urlaubsplanung und Reiserecht	(AUSGABE 8)
3.10	Der Staat: ein „Selbstbedienungsladen“? – Steuern in Deutschland	(AUSGABE 9)
3.11	Wir führen eine Übungsfirma: aber wie? – Teil I: Gründungsphase	(AUSGABE 10)
3.12	Wir führen eine Übungsfirma: aber wie? – Teil II: Organisationsphase	(AUSGABE 10)
3.13	Wir führen eine Übungsfirma: aber wie? – Teil III: Aktivphase	(AUSGABE 10)
3.14	Vorsicht: Die „Heuschrecken“ kommen!	(AUSGABE 11)
3.15	Wettbewerb bestimmt das Wirtschaftsgeschehen	(AUSGABE 12)
3.16	Verträge – Grundlage wirtschaftlichen Handelns	(AUSGABE 13)
3.17	Grundbegriffe des Aktienhandels	(AUSGABE 14)
3.18	Mit der Bahn oder mit dem Pkw zur Arbeit? – Berechnungen zur Wirtschaftlichkeit	(AUSGABE 19)
3.19	„Ich bin doch nicht der Wanninger!“ – oder: Über den Umgang mit Behörden und Firmen	(AUSGABE 20)
3.20	Wer kontrolliert eigentlich die Banken?	(AUSGABE 20)
3.21	Übungsprojekt: Die Versorgung eines Stadtteils	(AUSGABE 21)
3.22	Übungsprojekt: Glückwunschkarten selbst erstellen	(AUSGABE 22)
3.23	Urheberrechte	(AUSGABE 23)
3.24	Kalkulation des Bezugspreises beim Wareneinkauf	(AUSGABE 42)




4 Technik – Kommunikationstechnologien – Informationstechnologien

4.1	Umgang mit dem Computer – Hardware und Software	(AUSGABE 1)
4.2	Orientierung auf der grafischen Benutzeroberfläche	(AUSGABE 2)
4.3	Einführung in das Datenbankprogramm ACCESS	(AUSGABE 3)
4.4	Herstellung eines Schlüsselanhängers aus Kunststoff	(AUSGABE 3)
4.5	Einführung in den Geschäftsbrief – Stationenlernen	(AUSGABE 6)
4.6	Wir arbeiten mit Tabellen – Einführung in Excel	(AUSGABE 8)
4.7	Leben im Zeitalter der Kommunikation: Muss ich immer erreichbar sein?	(AUSGABE 11)
4.8	Fachbegriffe – das Kommunikationsmittel des Fachmanns	(AUSGABE 13)
4.9	Herstellung eines Tiefziehgerätes zum Vakuumformen mit Kunststofffolien	(AUSGABE 14)
4.10	„Wenn-Dann-Sonst“-Funktion in Excel	(AUSGABE 14)
4.11	Kein Blindflug im Internet – Das Internetprotokoll	(AUSGABE 15)
4.12	Steckspiele selbst gemacht – Solitär	(AUSGABE 16)
4.13	Projektarbeit: Schmuck aus Kokosnuss	(AUSGABE 16)
4.14	Arbeiten in der Werkstatt – Das Fahrrad	(AUSGABE 16)
4.15	Projekt Wohnen – Möbelstücke in Projektarbeit erstellen	(AUSGABE 17)
4.16	Leder: seine Herstellung und Verarbeitung – Praxisteil: Wir stellen einen Gürtel her	(AUSGABE 18)
4.17	Wir dreheln/drehen einen Drehkugelschreiber	(AUSGABE 19)
4.18	Gestaltung einer Kugelbahn aus Papier und Pappe	(AUSGABE 20)
4.19	Digitale Lernspiele zur Tastaturschulung als PDF-File	(AUSGABE 21)
4.20	Normen erleichtern die Arbeit	(AUSGABE 23)
4.21	Betonguss im Unterricht	(AUSGABE 23)
4.22	Der einfache Stromkreis – Portfolioarbeit	(AUSGABE 24)
4.23	Medienbildung – Web 2.0 und 3.0	(AUSGABE 24)
4.24	„Wir sehen uns in Facebook“ – soziale Netzwerke	(AUSGABE 25)
4.25	Herstellung eines Flaschenöffners – Handlungsorientierte Aufgabenstellung	(AUSGABE 25)
4.26	Risiken im Internet – Rechtsbewusstsein schulen, Fallen erkennen 	(AUSGABE 26)

4.27	Kompetenzorientierte Aufgabenstellung – Tabellenkalkulation	(AUSGABE 26)
4.28	Herstellung einer Taschenlampe	(AUSGABE 26)
4.29	Jugendmedienschutz für Internet und Handy	(AUSGABE 27)
4.30	Herstellung eines Zirkelminenspitzers in Fließfertigung	(AUSGABE 28)
4.31	Wer sucht, der findet – Suchmaschinen richtig nutzen	(AUSGABE 28)
4.32	Bau einer Lichtorgel für das Handy	(AUSGABE 30)
4.33	Sauberkeit beim technischen Zeichnen – Lerntheke	(AUSGABE 31)
4.34	Mein Handy und ich – Jugendliche und Handys	(AUSGABE 31)
4.35	Mein Handy und ich – Apps, Sicherheit und Ökologie	(AUSGABE 32)
4.36	Bau eines CD-Ständers aus Holz	(AUSGABE 32)
4.37	Bewerbung – Wohin mit den Anlagen?	(AUSGABE 32)
4.38	Arduino – Einführung in Mikrocontroller	(AUSGABE 33)
4.39	Praktischer Helfer – Türstopper aus Holz	(AUSGABE 34)
4.40	Freistellen von Grafiken mit der Textverarbeitung	(AUSGABE 34)
4.41	Herstellung eines Memorys als Lernspiel	(AUSGABE 35)
4.42	Erstellung eines Mini-Taschenbuches	(AUSGABE 36)
4.43	Herstellung stapelbarer Materialboxen für Werkmaterialien	(AUSGABE 36)
4.44	Herstellung eines Handyhalters aus Kunststoff	(AUSGABE 37)
4.45	Erstellung von Visitenkarten	(AUSGABE 37)
4.46	Erstellung einer Informationsbroschüre mit der Textverarbeitung	(AUSGABE 37)
4.47	Ein charmanter Einkaufswagenchip aus Aluminium	(AUSGABE 38)
4.48	Elektromotoren – Aufbau und Funktion	(AUSGABE 39)
4.49	Werkstücke aus Acrylglas – Basistechniken erlernen	(AUSGABE 40)
4.50	Wir stellen ein Kugellabyrinth her	(AUSGABE 40)
4.51	Smartphone-Halterung zum Einsatz als Dokumentenkamera	(AUSGABE 41)
4.52	Wir stellen Multifunktionsmöbel her	(AUSGABE 41)
4.53	Wir gestalten ein Einladungsplakat	(AUSGABE 41)
4.54	Wir erstellen eine Kartei über Ausbildungsberufe	(AUSGABE 42)
4.55	Werkstücke aus Acrylglas – Kabelmanager und Cappuccino-Schablone	(AUSGABE 43)
4.56	Gestaltung eines Schuljahreskalenders	(AUSGABE 43)
4.57	Wir beleuchten unsere Werkstücke	(AUSGABE 43)

5 Ernährung – Haushalt – Sozialpflege

5.1	Auch die Augen essen mit – Pflege von Tischkultur	(AUSGABE 1)
5.2	Drin ist, was drauf steht – Vom Sinn der Warenkennzeichnung	(AUSGABE 2)
5.3	Hilfe, wir werden zu dick – Essgewohnheiten	(AUSGABE 4)
5.4	Waschtag – Technik im Haushalt	(AUSGABE 5)
5.5	Unfallverhütung im Haushalt	(AUSGABE 7)
5.6	Frisch auf den Tisch? – Lebensmittelproduktion und Lebensmittelkontrolle	(AUSGABE 8)
5.7	„Der Mensch ist, was er isst!“ – Essgewohnheiten auf dem Prüfstand	(AUSGABE 9)
5.8	„Alles Bio!“ – oder doch nicht?	(AUSGABE 11)
5.9	Arbeitsplatz Haushalt	(AUSGABE 12)
5.10	Wir planen eine Klassenfahrt – Planen und Organisieren	(AUSGABE 13)
5.11	„Schau doch mal bei mir rein!“ – Älteren Menschen begegnen lernen	(AUSGABE 14)
5.12	Was ist Hausarbeit wert?	(AUSGABE 15)
5.13	Grundbegriffe der Ernährung: Lebensmittel – Nahrungsmittel – Genussmittel	(AUSGABE 15)
5.14	Wir werden „watt-watchers“! – Ein Energie-SPASS-Projekt	(AUSGABE 16)
5.15	„Ein Land ohne Kinder“ – Die Problematik des Geburtenrückgangs	(AUSGABE 17)
5.16	Von Analogkäse bis Formfleisch – Tipps zum Verbraucherverhalten	(AUSGABE 22)
5.17	Kulinarische Reise durch Europa	(AUSGABE 28)
5.18	Oma soll ins Altenheim	(AUSGABE 29)
5.19	Testen von Waren	(AUSGABE 30)
5.20	Functional Food – Gesund oder nur teuer?	(AUSGABE 31)

5.21 Vegetarisch leben? 	(AUSGABE 33)
5.22 Lebensmittelallergien oder Unverträglichkeiten? 	(AUSGABE 35)
5.23 Lebensmittelkennzeichnung	(AUSGABE 37)
5.24 Wildpflanzen zum Genießen 	(AUSGABE 38)
5.25 Voll im Trend – Bio-Lebensmittel	(AUSGABE 40)
5.26 Hefengebäck – süß und pikant	(AUSGABE 42)

6 Innovation – Risikogesellschaft – Globalisierung

6.1 Technische Objektbetrachtung im Alltag	(AUSGABE 1)
6.2 Mit alten Menschen leben	(AUSGABE 4)
6.3 Energievorräte sind endlich	(AUSGABE 5)
6.4 „Wir müssen uns zusammenschließen!“ – Internationalisierung der Märkte	(AUSGABE 5)
6.5 Wir kaufen an der Regionaltheke	(AUSGABE 6)
6.6 Die Zukunft der Rohstoffe	(AUSGABE 7)
6.7 Wirtschaftsstandorte in Deutschland	(AUSGABE 8)
6.8 „Woher – wohin?“ – Transport und Lagerung von Rohstoffen	(AUSGABE 9)
6.9 „Rundum sicher“ – Das Versicherungssystem	(AUSGABE 12)
6.10 „Wasser kommt doch aus der Wasserleitung!“ – Über den Umgang mit dem Rohstoff „Wasser“	(AUSGABE 13)
6.11 Kann der Staat pleitegehen?	(AUSGABE 15)
6.12 „Wir brauchen einen neuen Wagen!“ – Alternative Antriebe für Autos	(AUSGABE 17)
6.13 Alkoholprävention: Helfen jugendliche Testkäufer? – Einführung in die Grundlagen des Debattierens	(AUSGABE 18)
6.14 Projekt „Mit allen Sinnen wahrnehmen“ – Übungen zur ästhetischen Bildung	(AUSGABE 22)
6.15 Die „Fächerwahlmesse“ – ein fächerübergreifendes Projekt	(AUSGABE 24)

7 Links zu den Downloads von unserer Internetplattform eDidact.de


- Das Anschriftfeld im Brief: www.edidact.de/anschriftfeld (zu Unterrichtseinheit 2.30)
- Audiotranskriptions-Übung – Einsatz einer AT-Box: www.edidact.de/tws-materialien (zu Unterrichtseinheit 2.32)
- Anlegen eines Taschengeldkontos als Kassenbuch – Tabellenkalkulation: www.edidact.de/tws-materialien (zu Unterrichtseinheit 2.35)
- Erstellen eines privaten Briefes: www.edidact.de/tws-materialien (zu Unterrichtseinheit 2.36)
- Schule und dann? – Projekt: www.edidact.de/tws-materialien (zu Unterrichtseinheit 2.37)
- Kraftausdauer test – Projekt: www.edidact.de/tws-materialien (zu Unterrichtseinheit 2.39)
- Wir organisieren ein Saisonabschlussfest – Miniprojekt: www.edidact.de/tws-materialien (zu Unterrichtseinheit 2.40)
- Vom privaten Brief zum Geschäftsbrief: www.edidact.de/tws-materialien (zu Unterrichtseinheit 2.41)
- Kalkulation des Bezugspreises beim Wareneinkauf: www.edidact.de/tws-materialien (zu Unterrichtseinheit 3.24)
- Projekt Kugelbahn: www.edidact.de/kugelbahn (zu Unterrichtseinheit 4.18)
- Digitale Lernspiele zur Tastaturschulung: www.edidact.de/lernspiele (zu Unterrichtseinheit 4.19)
- Medienbildung – Web 2.0 und 3.0: www.edidact.de/medienbildung (zu Unterrichtseinheit 4.23)
- Kompetenzorientierte Aufgabenstellung – Tabellenkalkulation: www.edidact.de/tws-materialien (zu Unterrichtseinheit 4.27)
- Herstellung einer Taschenlampe: www.edidact.de/tws-materialien (zu Unterrichtseinheit 4.28)
- Wer sucht, der findet – Suchmaschinen richtig nutzen: www.edidact.de/tws-materialien (zu Unterrichtseinheit 4.31)
- Bewerbung – Wohin mit den Anlagen? www.edidact.de/tws-materialien (zu Unterrichtseinheit 4.37)
- Freistellen von Grafiken mit der Textverarbeitung: www.edidact.de/tws-materialien (zu Unterrichtseinheit 4.40)

- Herstellung einer Smartphone-Halterung zum Einsatz als Dokumentenkamera:
www.edidact.de/tws-materialien (zu Unterrichtseinheit 4.51)
- Werkstücke aus Acrylglas – Kabelmanager und Cappuccino-Schablone:
www.edidact.de/tws-materialien (zu Unterrichtseinheit 4.55)
- Farbplakate für Übungen zur ästhetischen Bildung: www.edidact.de/sinnesuebungen
(zu Unterrichtseinheit 6.14)

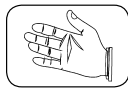
Verwendete Piktogramme:



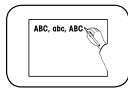
..... Kompetenzen/Lernziele



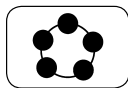
..... Ergebnis



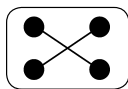
..... Handlungsorientierte Arbeitsweise



..... Tafelanschrieb



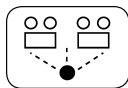
..... Rundgespräch, Plenum



..... Partner- oder Gruppenarbeit




..... Still- oder Freiarbeit




..... Schülerreferat/Präsentation



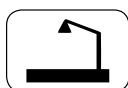
..... Alternative



..... Textarbeit



..... Tipp



..... Overheadfolie